



REGIONE CALABRIA

Dipartimento Salute e Welfare

Settore n.3 “Assistenza Farmaceutica, Assistenza Integrativa e protesica,
Farmacie Convenzionate, Educazione all’uso consapevole del Farmaco”

Centro Regionale di Farmacovigilanza

REPORT SEGNALAZIONI CALABRIA II TRIMESTRE 2025

TOTALE – Segnalazioni Regione Calabria - II° trimestre 2025

Struttura	Segnalazioni RNF		Tipo di segnalazione			Sesso			ADRs	
	N°	%	Da studio	Spontanea	Altro	M	F	N.D.	N°	%
ASP Catanzaro	8	7,62%	0	8	0	3	5	0	34	16,11%
ASP Cosenza	3	2,86%	0	3	0	1	2	0	11	5,21%
ASP Crotone	5	4,76%	0	5	0	1	4	0	5	2,37%
ASP Reggio Calabria	2	1,90%	0	2	0	1	1	0	8	3,79%
ASP Vibo Valentia	9	8,57%	0	9	0	6	3	0	23	10,90%
AO Reggio Calabria (AO BIANCHI MELACRINO-MORELLI)	15	14,29%	0	14	1	4	11	0	20	9,48%
AO Catanzaro (AO PUGLIESE-CIACCIO)	5	4,76%	0	5	0	1	4	0	7	3,32%
AO Cosenza	2	1,90%	0	2	0	0	2	0	4	1,90%
AOU Mater Domini	13	12,38%	0	11	2	9	4	0	14	6,64%
CRFV	0	0,00%	0	0	0	0	0	0	0	0,00%
Eudravigilance	43	40,95%	33	10	0	24	19	0	85	40,28%
Totale	105	100,00%	33	69	3	50	55	0	211	100,00%

Tabella 1. Prospetto riepilogativo Segnalazioni regione Calabria – II trimestre 2025



REGIONE CALABRIA

Dipartimento Salute e Welfare

Settore n.3 “Assistenza Farmaceutica, Assistenza Integrativa e Protetica,
Farmacie Convenzionate, Educazione all’uso consapevole del Farmaco”

Centro Regionale di Farmacovigilanza

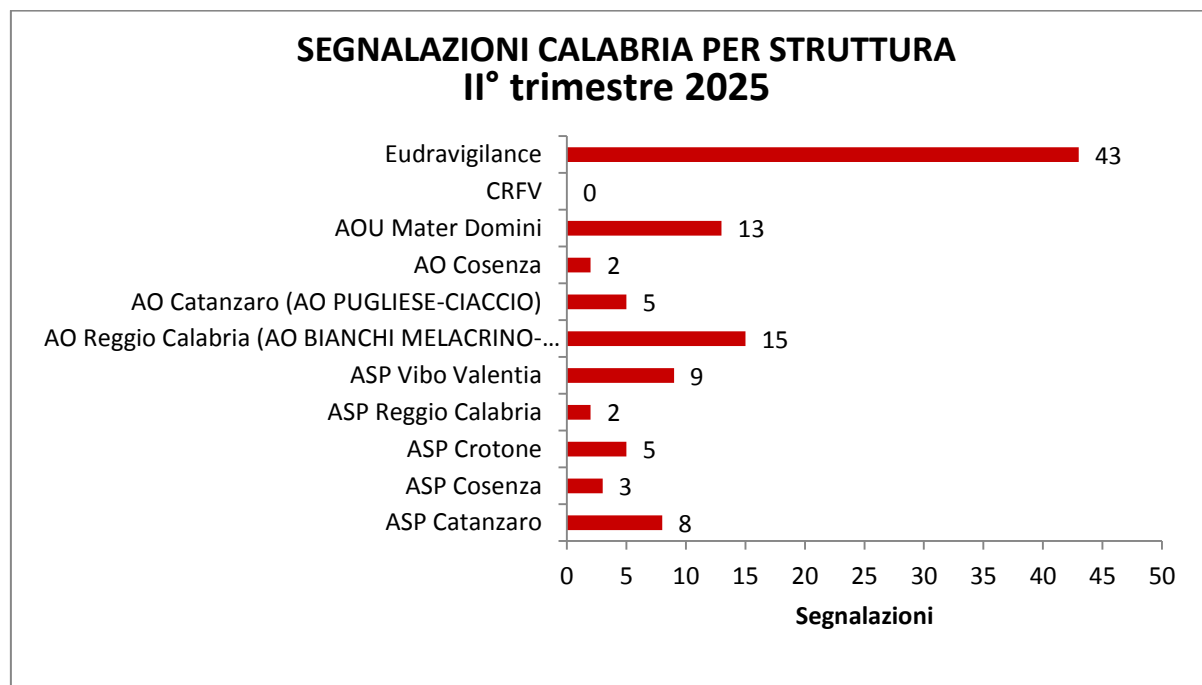


Figura 1. Segnalazioni per Struttura regione Calabria – II trimestre 2025



REGIONE CALABRIA

Dipartimento Salute e Welfare

Settore n.3 “Assistenza Farmaceutica, Assistenza Integrativa e Protetica,
Farmacie Convenzionate, Educazione all’uso consapevole del Farmaco”

Centro Regionale di Farmacovigilanza

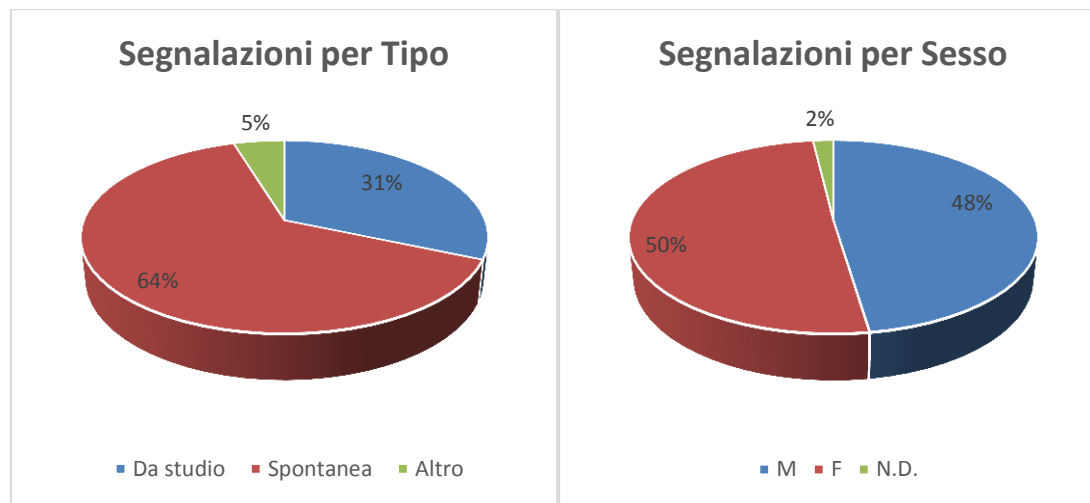


Figura 2.Regione Calabria – Il trimestre 2025 - Segnalazioni per tipo e per Sesso



REGIONE CALABRIA

Dipartimento Salute e Welfare

Settore n.3 “Assistenza Farmaceutica, Assistenza Integrativa e Protetica,
Farmacie Convenzionate, Educazione all’uso consapevole del Farmaco”

Centro Regionale di Farmacovigilanza

Segnalazioni Regione Calabria - II Trimestre Anno 2025		
Fonte	N°	%
Medico	17	15,45
Medico ospedaliero	35	31,82
Medico di Medicina Generale	0	0,00
Pediatra di Libera Scelta	0	0,00
Medico Distretto	0	0,00
Farmacista	5	4,55
Altro operatore Sanitario	26	23,64
Infermiere	0	0,00
Paziente o altra fig. non sanitaria	27	24,55
Avvocato	0	0,00
Totale	110	100,00

Tabella 2. Segnalazioni per Fonte regione Calabria – Il trimestre 2025

Il numero di segnalazioni totali rispetto al numero di segnalazioni per fonte è più basso (105 vs 110) perché osservando i dati di Eudravigilance si hanno schede con più fonti contemporaneamente



REGIONE CALABRIA

Dipartimento Salute e Welfare

Settore n.3 “Assistenza Farmaceutica, Assistenza Integrativa e Protesica,
Farmacie Convenzionate, Educazione all’uso consapevole del Farmaco”

Centro Regionale di Farmacovigilanza

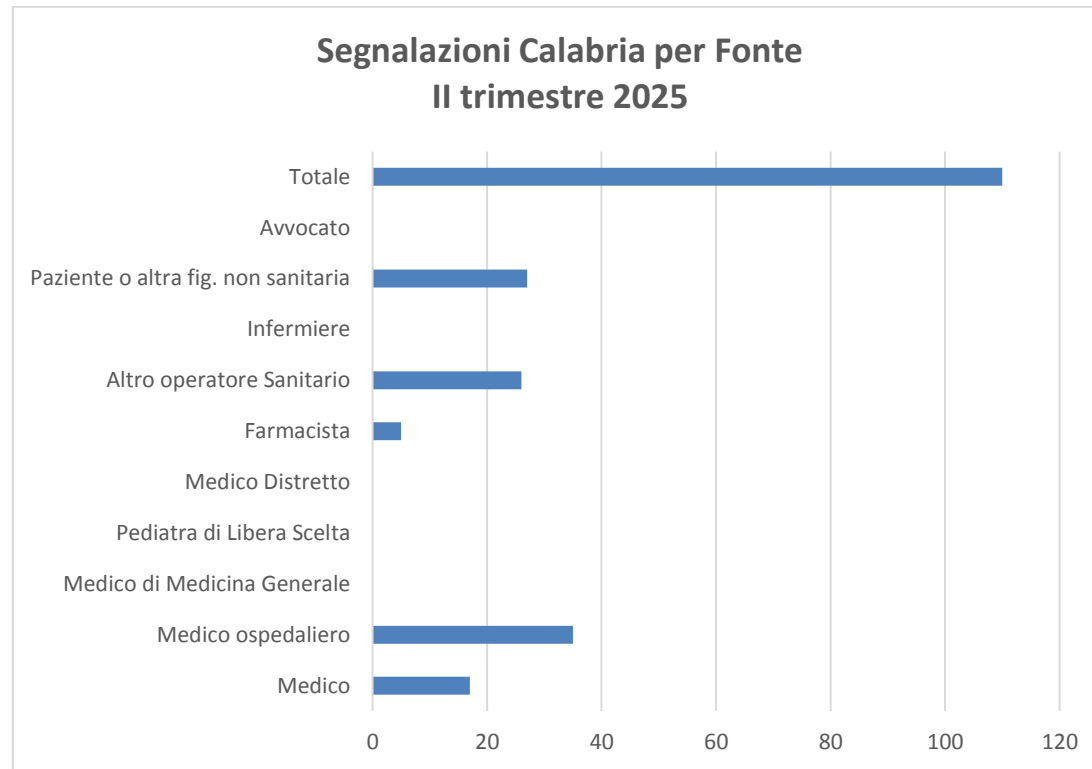


Figura 3 .Segnalazioni per Fonte regione Calabria – II trimestre 2025



REGIONE CALABRIA

Dipartimento Salute e Welfare

Settore n.3 “Assistenza Farmaceutica, Assistenza Integrativa e Protetica,
Farmacie Convenzionate, Educazione all’uso consapevole del Farmaco”

Centro Regionale di Farmacovigilanza

Vaccini - ADRs Regione Calabria - II Trimestre Anno 2025										
Struttura	Segnalazioni RNF			Tipo di segnalazione			Sesso		ADRs	
	N°	%	Vaccino	Da studio	Spontanea	Altro	M	F	N°	%
ASP Catanzaro	1	50,00	COMIRNATY	0	1	0	0	1	4	50,00
ASP Cosenza	1	50,00	COMIRNATY	0	1	0	0	1	4	50,00
Totale	2	100		0	2	0	0	2	8	100,00

Tabella 3. Prospetto riepilogativo Segnalazioni Vaccini regione Calabria – II trimestre 2025



REGIONE CALABRIA

Dipartimento Salute e Welfare

Settore n.3 “Assistenza Farmaceutica, Assistenza Integrativa e Protetica,
Farmacie Convenzionate, Educazione all’uso consapevole del Farmaco”

Centro Regionale di Farmacovigilanza

Vaccini - ADRs Regione Calabria - II Trimestre Anno 2025		
Fonte	N°	%
Medico	0	0
Medico ospedaliero	0	0
Medico di Medicina Generale	0	0
Medico Distretto	0	0
Pediatra di Libera Scelta	0	0
Farmacista	0	0
Altro operatore Sanitario	0	0
Infermiere	0	0
Paziente o altra fig. non sanitaria	2	100,00
Avvocato	0	0
Totale	2	100%

Tabella 4. Prospetto Segnalazioni Vaccini per Fonte regione Calabria – II trimestre 2025