



REGIONE CALABRIA

Dipartimento Salute e Servizi Sanitari

Settore n.3 "Assistenza Farmaceutica, Assistenza Integrativa e Protetica,
Farmacie Convenzionate"

Centro Regionale di Farmacovigilanza

REPORT SEGNALAZIONI CALABRIA IV° TRIMESTRE 2025

Struttura	Segnalazioni RNF		Tipo di segnalazione			Sesso			ADRs	
	N°	%	Da studio	Spontanea	Altro	M	F	N.D.	N°	%
ASP Catanzaro	2	1,19%	0	2	0	1	1	0	6	2,43%
ASP Cosenza	5	2,98%	0	5	0	1	4	0	11	4,45%
ASP Crotone	14	8,33%	10	3	1	5	9	0	14	5,67%
ASP Reggio Calabria	3	1,79%	0	3	0	0	3	0	4	1,62%
ASP Vibo Valentia	52	30,95%	48	4	0	19	33	0	54	21,86%
AO Reggio Calabria (AO BIANCHI MELACRINO-MORELLI)	3	1,79%	0	3	0	1	2	0	5	2,02%
AO Catanzaro (AO PUGLIESE-CIACCIO)	1	0,60%	0	1	0	1	0	0	1	0,40%
AO Cosenza	2	1,19%	0	2	0	0	2	0	5	2,02%
AOU Mater Domini	7	4,17%	0	6	1	1	6	0	8	3,24%
CRFV	0	0,00%	0	0	0	0	0	0	0	0,00%
Eudravigilance	79	47,02%	51	28	0	45	27	7	139	56,28%
Totale	168	100,00%	109	57	2	74	87	7	247	100,00%

Tabella 1. Prospetto riepilogativo Segnalazioni regione Calabria – IV trimestre 2025



REGIONE CALABRIA

Dipartimento Salute e Servizi Sanitari

Settore n.3 “Assistenza Farmaceutica, Assistenza Integrativa e Protetica,
Farmacie Convenzionate”

Centro Regionale di Farmacovigilanza

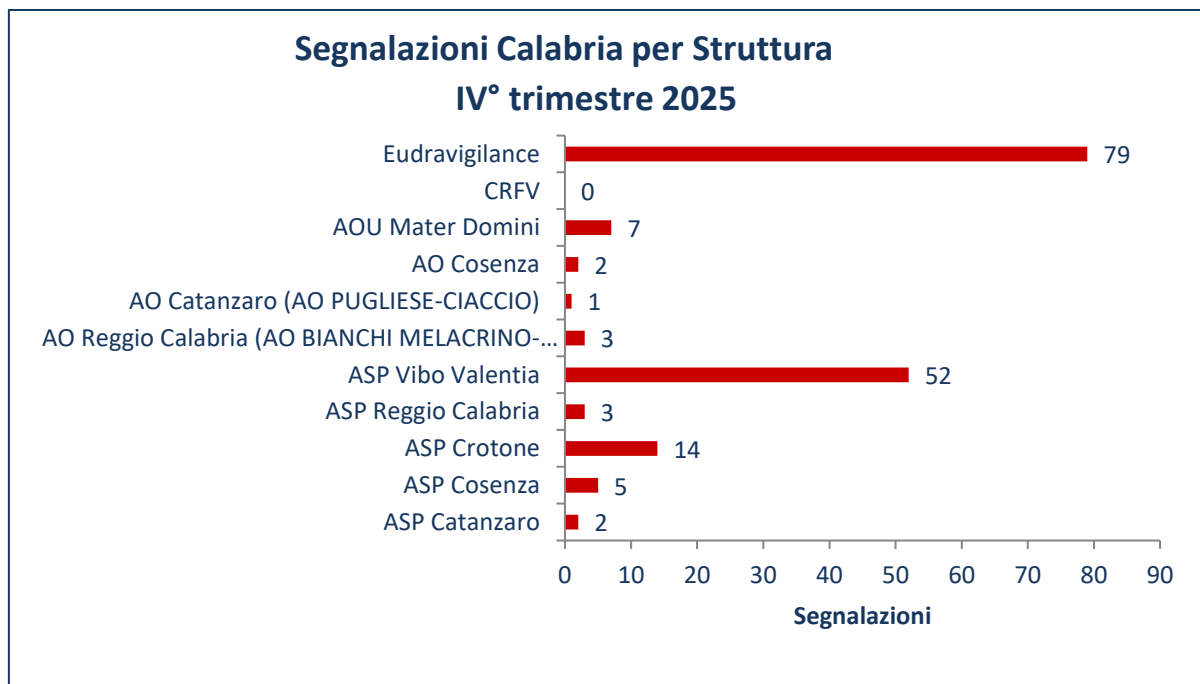


Figura 1. Segnalazioni per Struttura regione Calabria – IV trimestre 2025



REGIONE CALABRIA

Dipartimento Salute e Servizi Sanitari

Settore n.3 “Assistenza Farmaceutica, Assistenza Integrativa e protesica,
Farmacie Convenzionate”

Centro Regionale di Farmacovigilanza

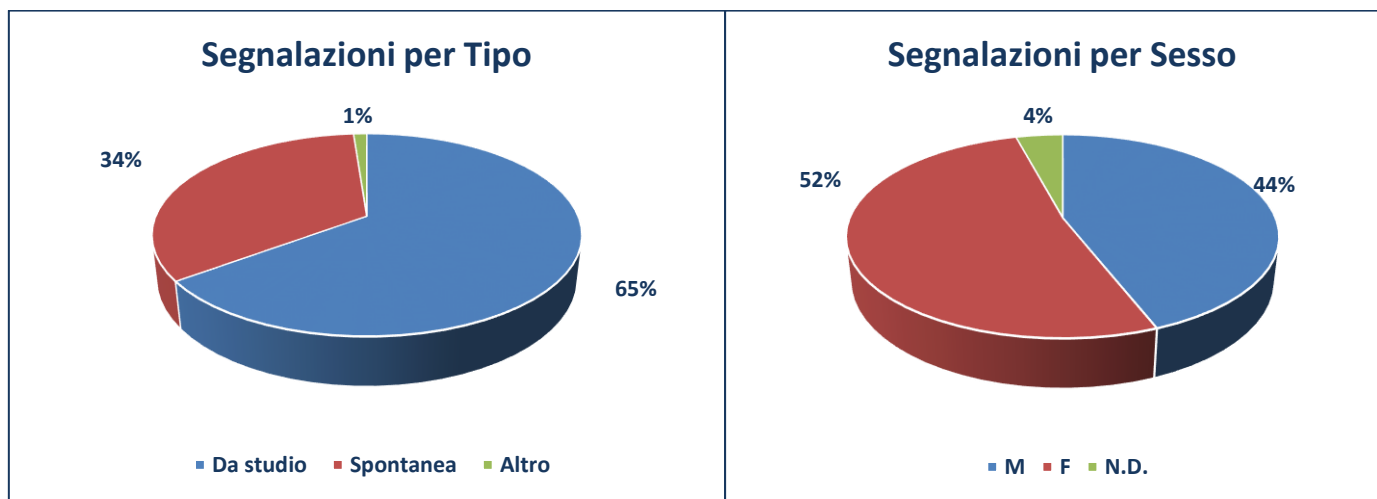


Figura 2.Regione Calabria – IV trimestre 2025 - Segnalazioni per tipo e per Sesso



REGIONE CALABRIA

Dipartimento Salute e Servizi Sanitari

Settore n.3 “Assistenza Farmaceutica, Assistenza Integrativa e Protesica,
Farmacie Convenzionate”

Centro Regionale di Farmacovigilanza

Segnalazioni per Fonte - regione Calabria – IV°Trimestre 2025		
Fonte	N°	%
Medico	36	20,22%
Medico ospedaliero	75	42,13%
Medico di Medicina Generale	0	0,00%
Pediatra di Libera Scelta	0	0,00%
Medico Distretto	1	0,56%
Farmacista	0	0,00%
Altro operatore Sanitario	27	15,17%
Infermiere	1	0,56%
Paziente o altra fig. non sanitaria	38	21,35%
Avvocato	0	0,00%
Totale	178	100,00%

Tabella 2. Segnalazioni per Fonte Regione Calabria – IV trimestre 2025

Il numero di segnalazioni totali rispetto al numero di segnalazioni per fonte è più basso (168 vs 178) perché osservando i dati di Eudravigilance si hanno schede con più fonti contemporaneamente.



REGIONE CALABRIA

Dipartimento Salute e Servizi Sanitari

Settore n.3 “Assistenza Farmaceutica, Assistenza Integrativa e Protetica,
Farmacie Convenzionate”

Centro Regionale di Farmacovigilanza

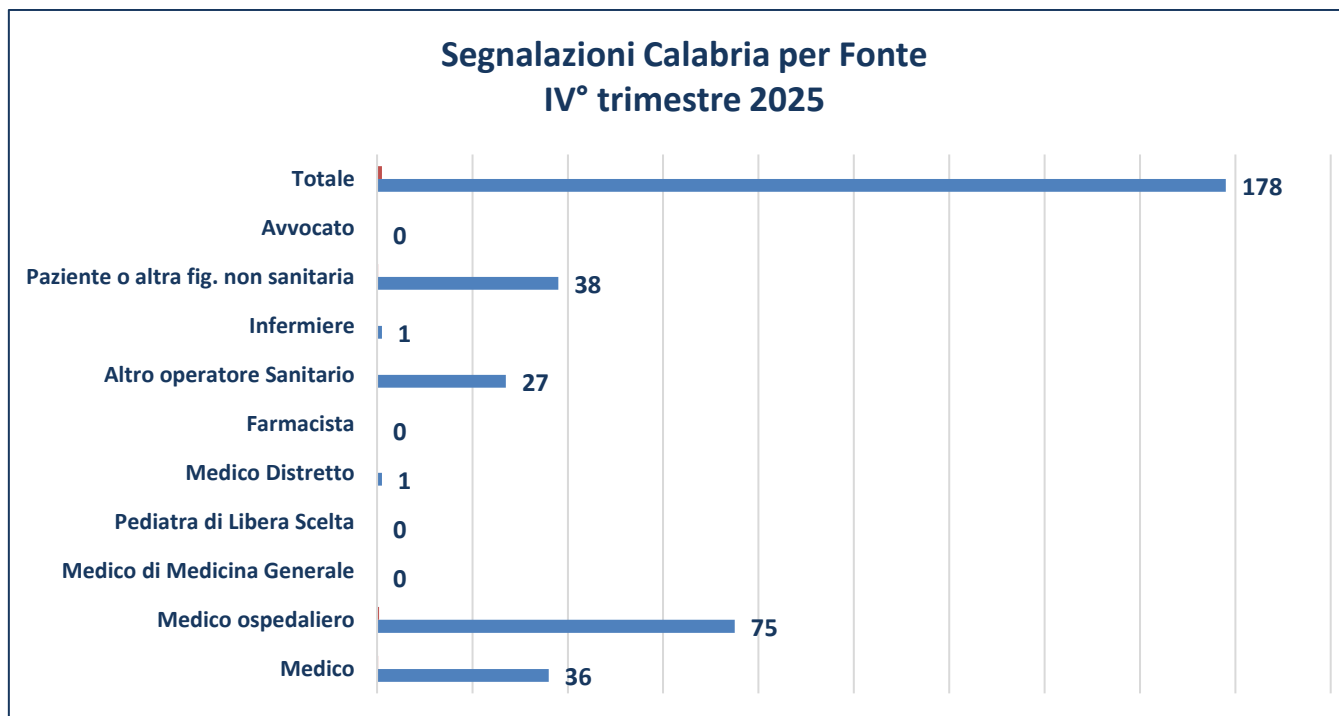


Figura 3 .Segnalazioni per Fonte regione Calabria – IV trimestre 2025



REGIONE CALABRIA

Dipartimento Salute e Servizi Sanitari

Settore n.3 "Assistenza Farmaceutica, Assistenza Integrativa e Protetica,
Farmacie Convenzionate"

Centro Regionale di Farmacovigilanza

Vaccini - ADRs Regione Calabria – IV° Trimestre Anno 2025											
Struttura	Segnalazioni RNF			Tipo di segnalazione			Sesso			ADRs	
	N°	%	Vaccino	Da studio	Spontanea	Altro	M	F	ND	N°	%
ASP Crotone	1	50,00	EFLUELDA	0	0	1	0	1	0	1	14,29
ASP Cosenza	2	25,00	1 HEXYON 1 BRONCHO VAXOM	0	2	0	1	1	0	4	57,14
Eudravigilance	1	25,00	FLUENZ TETRA	1	0	0	0	0	1	2	28,57
Totale	2	100		1	2	1	1	2	1	7	100,00

Tabella 3. Prospetto riepilogativo Segnalazioni Vaccini regione Calabria – IV trimestre 2025



REGIONE CALABRIA

Dipartimento Salute e Servizi Sanitari

Settore n.3 “Assistenza Farmaceutica, Assistenza Integrativa e Protetica,
Farmacie Convenzionate”

Centro Regionale di Farmacovigilanza

Vaccini - ADRs Regione Calabria – IV° Trimestre Anno 2025		
Fonte	N°	%
Medico	2	50,00
Medico ospedaliero	0	0
Medico di Medicina Generale	0	0
Medico Distretto	0	0
Pediatra di Libera Scelta	0	0
Farmacista	0	0
Altro operatore Sanitario	0	0
Infermiere	0	0
Paziente o altra fig. non sanitaria	2	50,00
Avvocato	0	0
Totale	4	100%

Tabella 4. Prospetto Segnalazioni Vaccini per Fonte regione Calabria – IV trimestre 2025